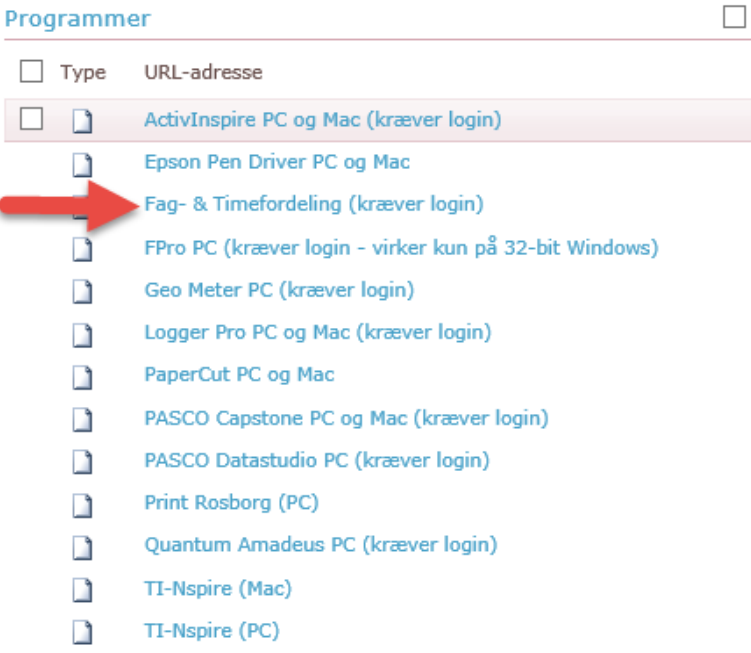
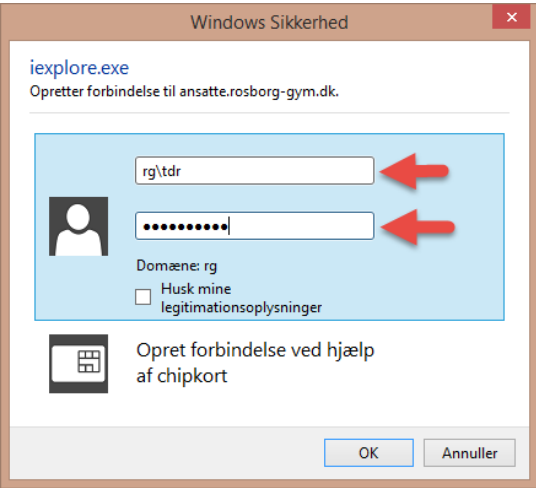
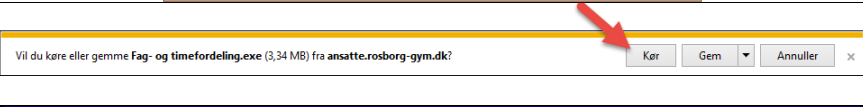
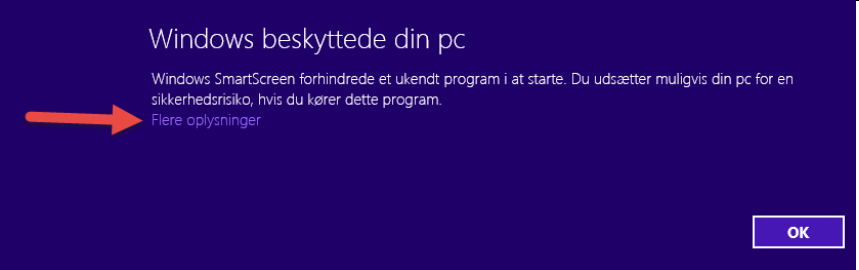
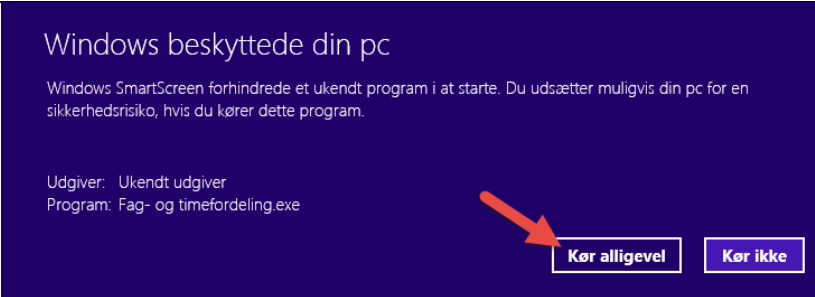
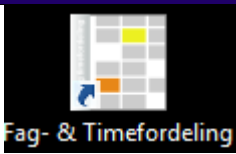
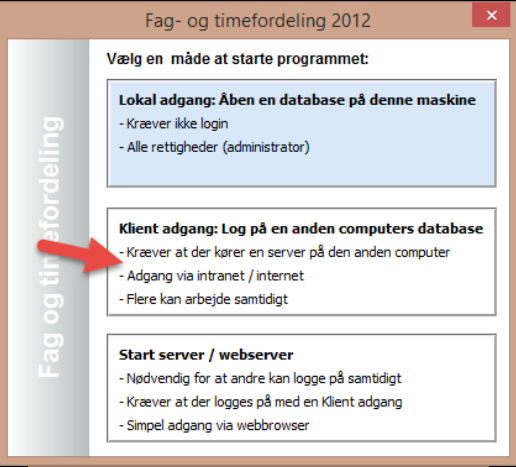

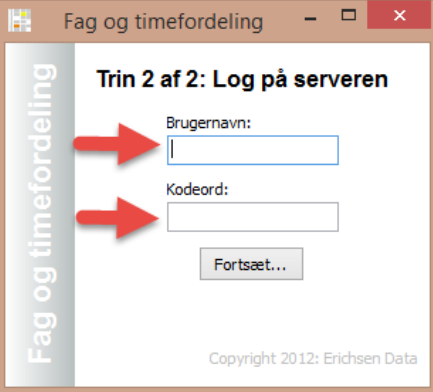


Installation af Fag- & Timefordeling

<p>Start med at gå in på siden it-support.rosborg-gym.dk.</p>	
<p>Under programmer vælges Fag- & Timefordeling.</p>	
<p>Login med dine initialer og kode.</p>	
<p>På bjælken i bunden af din browser(iexplore) vælges Kør.</p>	
<p>Det kan ske at i oplever problemer med at den ikke vil køre og eksemplet til højre er et eksempel på dette.</p> <p>Her trykkes der på Flere oplysninger.</p>	

<p>Derefter trykkes der på Kør alligevel.</p>	 <p>Windows beskyttede din pc</p> <p>Windows SmartScreen forhindrede et ukendt program i at starte. Du udsætter muligvis din pc for en sikkerhedsrisiko, hvis du kører dette program.</p> <p>Udgiver: Ukendt udgiver Program: Fag- og timefordeling.exe</p> <p>Kør alligevel Kør ikke</p>
<p>Programmet installeres nu og der kommer nu et nyt ikon på skrivebordet, dette klikkes der på, for at start programmet.</p>	
<p>Når programmet startes findes der 3 muligheder, der trykkes på den midterste Klient adgang: Log på en anden computers database.</p>	 <p>Fag- og timefordeling 2012</p> <p>Vælg en måde at starte programmet:</p> <p>Lokal adgang: Åben en database på denne maskine</p> <ul style="list-style-type: none"> - Kræver ikke login - Alle rettigheder (administrator) <p>Klient adgang: Log på en anden computers database</p> <ul style="list-style-type: none"> - Kræver at der kører en server på den anden computer - Adgang via intranet / internet - Flere kan arbejde samtidigt <p>Start server / webserver</p> <ul style="list-style-type: none"> - Nødvendig for at andre kan logge på samtidigt - Kræver at der logges på med en Klient adgang - Sempel adgang via webbrowser
<p>I næste billede indtastes FT.rosborg-gym.dk. Dette skal kun gøres første gang programmet startes.</p>	 <p>Fag og timefordeling</p> <p>Trin 1 af 2: Opret forbindelse</p> <p>Indtast IP-adressen:</p> <p>ft.rosborg-gym.dk</p> <p>Fortsæt...</p> <p>Copyright 2012: Erichsen Data</p>
<p>Til sidst logges der ind med dit brugernavn, samt kode til Fag- & Timefordeling.</p>	 <p>Fag og timefordeling</p> <p>Trin 2 af 2: Log på serveren</p> <p>Brugernavn:</p> <p>Kodeord:</p> <p>Fortsæt...</p> <p>Copyright 2012: Erichsen Data</p>